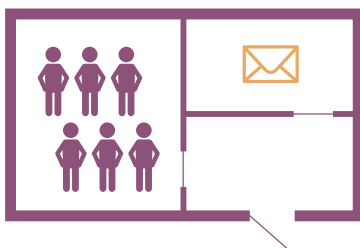


# MISSTÄNKT FÖRSÄNDELSE

## Rutiner för säker hantering

Hantera brev och paket på ett och samma ställe, så avses som möjligt från andra människor.



Granska brev och paket innan du öppnar.



## Är försändelsen förväntad?

### Var uppmärksam på:

- Avviker från normalbilden
- Ovanligt många frimärken
- Oväntat ursprung på poststämpel
- Avvikande form och vikt eller ojämnt fördelad vikt
- Mycket tejp eller emballage som gör att brevet måste öppnas på ett visst sätt
- Helt igenklistrat (om kuvert)
- Missfärgningar, kristallisering eller oljiga fläckar
- Lukt
- Läckage av ämne, fast, flytande eller gas
- Synlig aluminiumfolie eller kablage



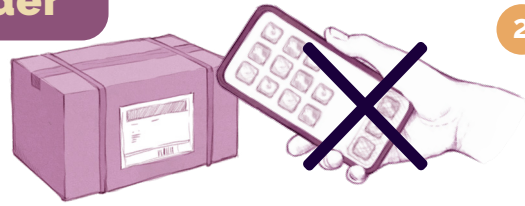
## Åtgärder

1




Undvik att röra vid brevet/paketet och låt det ligga på en plan yta.

2



Använd inte mobiltelefon i närheten av brevet om du misstänker att det innehåller en sprängladdning!

3



Stäng fönster och dörrar och stäng av ventilation, men läs ej dörren (skapar problem för räddningstjänst).

4

Utrym rummet och intilliggande rum.



5



Larma 112 och följ instruktioner från polis, räddningstjänst och sjukvård!

Hindra andra från att gå in.

6



## Sanering vid kontakt med misstänkt ämne

1

Ta av alla kläder utom underkläder.

Obs! Ej över huvudet!




2

Tvätta så fort som möjligt, händer, armar, ansikte med tvål och vatten. Om möjligt duscha.



3

Undvik närhet till andra människor som inte kommit i kontakt med ämnet.



Framtaget av: