

# TRYGG & SÄKER



Nödutgångarna är märkta med:



se utrymningsplan

Det är ditt ansvar som besökare att känna till nödutgångarna och utrymningsplanen samt att bekanta dig med lokalen.



Följ alltid personalens instruktioner vid fara!

Brandsläckare finns på utmärkta platser.



## BRAND



Rädda dem som är i fara!



Varna andra!



Larma räddningstjänsten!



Släck branden om det bedöms möjligt



Utrym via nödutgångarna

Gå aldrig ut i rökfyllt trapphus



Undvik rök, håll låg ställning!



Lämna skor, väskor, jackor, osv.



Använd trappor, inte hiss



Återsamlingsplats:

# PÅGÅENDE DÖDLIGT VÅLD



Om möjligt  
**STÄNG UTE** faran.



Annars **FLY** eller **SÖK SKYDD**.



**FLY** 

**SÖK SKYDD** 

**LARMA**  **112**

## 1 • FLY



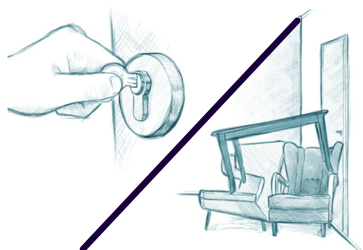
Lämna  
skor, väskor,  
jackor, osv.




## 3 • LARMA




## 2 • SÖK SKYDD



Stäng in dig i ett rum och  
lås/barrikadera dörren



Undvik glasytor, tunna  
väggar, dörrar



Förhindra insyn, täck för  
fönster, släck lampor

Var tyst, placera  
dig lågt



Mobilen på tyst läge

Larma 112 och  
om möjligt  
varna andra

Larma 112  
- Följ larm-  
operatörens  
anvisningar.  
Vad behöver  
polisen veta?

Var och när  
såg du senast  
angriparna?

Beskriv  
angriparna,  
antal, vapen,  
och klädsel.

**!** Som sista åtgärd har du alltid rätt  
att använda nödvärn för att skydda  
dig själv och andra. **!**

**!** Lyssna alltid på polisens instruktioner.  
Undvik att ha föremål i händerna.  
Håll händerna synliga. **!**