

TRYGG MOSKÉ

NÖDNUMMER

112



Nödutgångarna
är märkta med:



se utrymningsplan

Brand-
släckare
finns på
utmärkta
platser.



Det är ditt ansvar som moské-
besökare att känna till nödut-
gångarna och utrymningspla-
nen samt att bekanta dig med
lokalen.



Följ alltid
personalens
instruktioner
vid fara!

BRAND

1



Rädda dem
som är i fara!

2



Varna andra!

3



Larma
räddningstjänsten!

4



Släck
branden om det
bedöms möjligt

5



Utrym via
nödutgångarna

Gå aldrig
ut i rökfyllt
trapphus



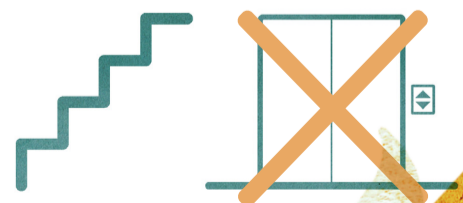
Lämna skor,
väskor, jackor,
osv.



Undvik rök,
håll låg
ställning!

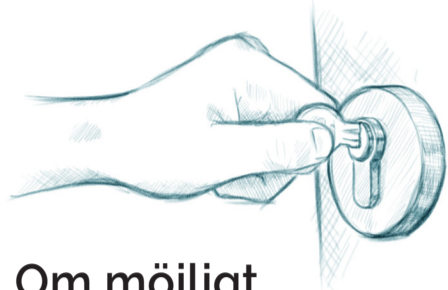


Använd
trappor,
inte hiss



Återsamlingsplats:

PÅGÅENDE DÖDLIGT VÅLD



Om möjligt
STÄNG UTE faran.



Annars **FLY** eller **SÖK SKYDD**.



FLY 

SÖK SKYDD 

LARMA  **112**

1 • FLY



Lämna
skor, väskor,
jackor, osv.



3 • LARMA



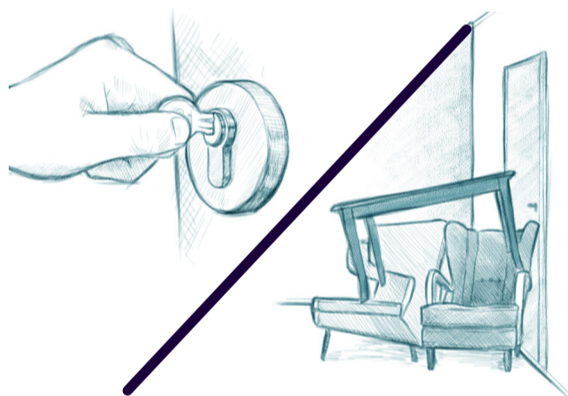
Larma **112** och
om möjligt
varna andra

Larma **112**
- Följ larm-
operatörens
anvisningar.
Vad behöver
polisen veta?


Var och när
såg du senast
angriparna?

Beskriv
angriparna,
antal, vapen,
och klädsel.

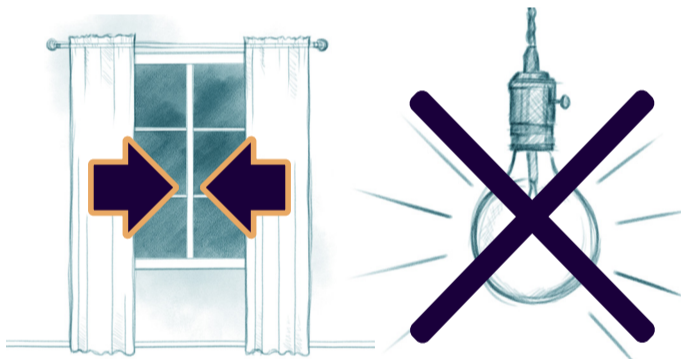
2 • SÖK SKYDD



Stäng in dig i ett rum och
lås/barrikadera dörren



Undvik glasytor, tunna
väggar, dörrar



Förhindra insyn, täck för
fönster, släck lampor

Var tyst, placera
dig lågt



Mobilen på **tyst läge**

Som sista åtgärd har du alltid rätt att använda nödvärn för att skydda dig själv och andra.

Lyssna alltid på polisens instruktioner. Undvik att ha föremål i händerna. Håll händerna synliga.